

SIA "Zemgales mutes veselības centrs"

VRN 43603031135

Neauditēts gada pārskats

par 2020.gadu

Satura rādītājs

	<u>Lpp.Nr.</u>
Saturs	2
Peļņas vai zaudējumu aprēķins	3
Bilance aktīvs	4
Bilance pasīvs	5
Naudas plūsmas pārskats	6
Pašu kapitāla izmaiņu pārskats	7
Finanšu pārskata pielikums	8.-12.

PEĻNAS VAI ZAUDĒJUMU APRĒĶINS
(klasificēts pēc izdevumu funkcijas)

par 2020.gadu

Nr. p.k.	Rādītāja nosaukums	Piezīmes numurs	2020. gads	2019. gads
1	2	3	4	5
1	Neto apgrozījums	1	314870	321361
2	Pārdotās produkcijas ražošanas izmaksas	2	305248	309801
3	Bruto peļņa vai zaudējumi		9622	11560
4	Administrācijas izmaksas	3	3234	3066
5	Pārējie saimnieciskās darbības ieņēmumi			
6	Pārējās saimnieciskās darbības izmaksas	4		261
7	Peļņa vai zaudējumi pirms uzņēmuma ienākuma nodokļa		6388	8233
8	Uzņēmuma ienākuma nodoklis par pārskata gadu			
9	Pārskata gada peļņa vai zaudējumi		6388	8233

Valdes locekle _____



MIRDZA LAZDA


Bilance par 2020.gadu

A K T Ī V S	Piezīmes Nr.	Pāskata perioda beigās	Gada sākumā
1. Ilgtermiņa ieguldījumi			
I. Pamatlīdzekļi			
1. Pārējie pamatlīdzekļi un inventārs	5	29103	39999
1. IEDAĻAS KOPSUMMA		29103	39999
2. Apgrozāmie līdzekļi			
I. Krājumi			
1. Izejvielas, pamatmateriāli un palīgmateriāli	6	10964	14102
I.KOPĀ :		10964	14102
II. Debitori			
1. Pircēju un pasūtītāju parādi	7	13131	11594
2. Citi debitori			
3. Nākamo periodu izmaksas	8	1790	1505
II.KOPĀ :		14921	13099
IV. Naudas līdzekļi	9	85227	68699
2. IEDAĻAS KOPSUMMA		111112	95900
B I L A N C E		140215	135899

Bilance par 2020.gadu

P A S Ī V S	Piezīmes Nr.	Pāskata perioda beigās	Gada sākumā
1. Pašu kapitāls			
1. Akciju vai daļu kapitāls (pamatkapitāls)	10	105292	105292
2. Pārējās rezerves		2018	2018
3. Nesadalītā peļņa:			
a) iepriekšējo gadu nesadalītā peļņa;		18984	10751
b) pārskata gada nesadalītā peļņa.		6388	8233
1. IEDAĻAS KOPSUMMA		132682	126294
2. Kreditori			
II. Īstermiņa kreditori			
1. Parādi piegādātājiem un darbuņēmējiem	11	610	1317
2. Nodokļi un sociālās nodrošināšanas maksājumi	12		
3. Pārējie kreditori			
4. Uzkrātās saistības	13	6923	8288
II. KOPĀ :		7533	9605
2. IEDAĻAS KOPSUMMA		7533	9605
B I L A N C E		140215	135899

Valdes locekle _____



MIRDZA LAZDA

NAUDAS PLŪSMAS PĀRSKATS PAR 2020.gadu
Ar netiešo metodi sagatavota naudas plūsmas pārskata shēma

	2020.gads	2019.gads
I. Pamatdarbības naudas plūsma		
1. Peļņa (+) vai zaudējumi (-) pirms ārkārtas posteņiem un nodokļiem	6388	8233
korekcijas:		
a) pamatlīdzekļu nolietojums (+)	14186	15007
b) nemateriālo ieguldījumu vērtības norakstījumi (+)		
c) uzkrājumu veidošana (izņemot uzkrājumus nedrošiem parādiem)		
d) peļņa (-) vai zaudējumi (+) no ārvalstu valūtas kursu svārstībām		
e) pārējie procentu ieņēmumi un tamlīdzīgi ieņēmumi		
f) procentu maksājumi un tamlīdzīgas izmaksas		
2. Peļņa vai zaudējumi pirms apgrozāmo līdzekļu un īstermiņa saistību atlikumu izmaiņu ietekmes korekcijām	20574	23240
a) debitoru parādu atlikumu pieaugums (-) vai samazinājums (+)	-1822	8662
b) krājumu atlikumu pieaugums (-) vai samazinājums (+)	3138	-3622
c) piegādātājiem, darbuuzņēmējiem un pārējiem kreditoriem maksājamo parādu atlikumu pieaugums (+) vai samazinājums (-)	-2072	-534
3. Bruto pamatdarbības naudas plūsma	19818	27746
4. Izdevumi procentu maksājumiem		
5. Izdevumi uzņēmuma ienākuma nodokļa maksājumiem		
6. Naudas plūsma pirms ārkārtas posteņiem	19818	27746
7. Naudas plūsma no ārkārtas posteņiem		
8. Pamatdarbības neto naudas plūsma	19818	27746
II. Ieguldīšanas darbības naudas plūsma		
1. Radniecīgo vai asociēto uzņēmumu akciju vai daļu iegāde		
2. Ieņēmumi no radniecīgo vai asociēto uzņēmumu akciju vai daļu atsavināšanas		
3. Pamatlīdzekļu un nemateriālo ieguldījumu iegāde	-3290	-5177
4. Ieņēmumi no pamatlīdzekļu un nemateriālo ieguldījumu pārdošanas		
5. Saņemtie procenti		
6. Ieguldīšanas darbības neto naudas plūsma	-3290	-5177
III. Finansēšanas darbības naudas plūsma		
1. Ieņēmumi no akciju un obligāciju emisijas vai kapitāla līdzdalības daļu ieguldījumiem		
2. Saņemtie aizņēmumi		
3. Saņemtās subsīdijas, dotācijas, dāvinājumi vai ziedojumi		
4. Izdevumi aizņēmumu atmaksāšanai		
5. Izdevumi nomāta pamatlīdzekļa izpirkumam		
6. Finansēšanas darbības neto naudas plūsma		
IV. Ārvalstu valūtu kursu svārstību rezultāts		
V. Pārskata gada neto naudas plūsma pieaugums (+), samazinājums (-)	16528	22569
VI. Naudas un tās ekvivalentu atlikums pārskata gada sākumā	68699	46130
VII. Naudas un tās ekvivalentu atlikums pārskata gada beigās	85227	68699


Valdes locekle _____

MIRDZA LAZDA

Pašu kapitāla izmaiņu pārskats par 2020.gadu

	Daļu kapitāls	Pārējās rezerves	Iepriekšējo gadu nesadalītā peļņa	Pārskata gada nesadalītā peļņa	Kopā
	1	2	3	4	5
Uz 31.12.2018	105 292	2018	6 752	3 999	118 061
Iepriekšējā gada peļņa pārnesta uz pārskata gada nesadalīto peļņu			3 999	-3 999	0
Pārskata gada peļņa				8 233	8 233
Uz 31.12.2019	105 292	2 018	10 751	8 233	126 294
Iepriekšējā gada peļņa pārnesta uz pārskata gada nesadalīto peļņu			8 233	-8 233	0
Pārskata gada nesadalītā peļņa				6388	6 388
Uz 30.09.2020	105 292	2 018	18 984	6 388	132 682

Valdes locekle



MIRDZA LAZDA

FINANŠU PĀRSKATA PIELIKUMS**Skaidrojumi peļņas vai zaudējumu aprēķina posteņiem****(1) Neto apgrozījums**

Aprgrozījums ir gada laikā gūtie ieņēmumi no uzņēmuma pamatdarbības – preču pārdošanas un pakalpojumu sniegšanas.

Darbības veids	2020	2019
Ieņēmumi no zobārstniecības pakalpojumiem	EUR	EUR
Pacientu iemaksas skaidrā naudā	170 945	167 574
Apdrošināšanas sabiedrības	1 973	2 079
NVD Zemgales nodaļa	141 088	149 655
Bauskas novada domes finansējums		240
Darba vietas noma	864	1 813
	314 870	321 361

(2) Pārdotās produkcijas ražošanas izmaksas

Neto apgrozījuma gūšanai izlietotās produkcijas, preču vai pakalpojumu izmaksas ražošanas vai iegādes pašizmaksā.

	2020	2019
	EUR	EUR
Medikamenti zobu labošanai, protēžu izgatavošana	60 569	57 749
Darbi un pakalpojumi no ārienes	12 632	18 003
Personāla darba samaksa	168 693	169 436
Valsts sociālās apdrošināšanas maksājumi	39 950	40 098
Pamatlīdzekļu nolietojums (vērtības samazinājuma korekcija)	14 186	15 007
Mazvērtīgā inventāra iegāde		2 347
Pārējie saimnieciskās darbības izdevumi	9 218	7 161
Kopā	305 248	309 801

(3) Administrācijas izmaksas

	2020	2019
	EUR	EUR
Sakaru izmaksas	741	852
Gada pārskata revīzijas izmaksas	250	250
Pārējās administrācijas izmaksas	2 243	1 964
Kopā	3 234	3 066

(4) Pārējās saimnieciskās darbības izmaksas

	2020	2019
	EUR	EUR
Personāla ilgtspējas pasākumu izdevumi (līdzjūtības, un tml.)		261
Kopā	0	261

Skaidrojumi bilances posteņiem

(5) Pamatlīdzekļu kustības pārskats

Ilgtermiņa ieguldījumi (kopā)	Sākotnējā vērtība EUR				Nolietojums (vērtības norakstīšana) EUR				Atlikusi vērtība EUR	
	uz 01.01. 2020.g.	iegāde un izgatavošana	pārvietošana un izņemšana no darbības	uz 31.12. 2020.g.	uz 01.01. 2020.g.	aprēķināts pārskata gadā	izslēgts sakarā ar izņemšanu no darbības	uz 31.12. 2020.g.	uz 01.01. 2020.g.	uz 31.12. 2020.g.
1. Pārējie pamatlīdzekļi un inventārs	237013	3290	5627	234676	197014	14186	5627	205573	39999	29103
Kopā ilgtermiņa ieguldījumi	237013	3290	5627	234676	197014	14186	5627	205573	39999	29103

(6) Krājumi

	<u>31.12.2020</u>	<u>31.12.2019</u>
	EUR	EUR
Medikamenti zobārstniecības kabinetā	10 964	14 102
Kopā	<u>10 964</u>	<u>14 102</u>

(7) Pircēju un pasūtītāju parādi

	<u>31.12.2020</u>	<u>31.12.2019</u>
	EUR	EUR
AAS Balta	29	27
Ergo Life Insurance	205	128
NVD Zemgales teritorija	12 846	11 439
IF P&C Insurance AS	51	.
Kopā	<u>13 131</u>	<u>11 594</u>

(8) Nākamo periodu izmaksas

	<u>31.12.2020</u>	<u>31.12.2019</u>
	EUR	EUR
Darbinieku veselības apdrošināšana	1 790	1 505
Kopā	<u>1 790</u>	<u>1 505</u>

(9) Naudas līdzekļi

	<u>31.12.2020</u>		<u>31.12.2019</u>	
	Valūta	EUR	Valūta	EUR
Skaidras naudas atlikumi	EUR	65		34
Latvijā reģistrētās kredītiestādēs	EUR	85 162		68 665
Kopā	X	85 227	X	68 699

(10) Akciju vai daļu kapitāls (pamatkapitāls)

Viss uzņēmuma pamatkapitāls ir Bauskas novada domes īpašums.

	<u>31.12.2020</u>	<u>31.12.2019</u>
	EUR	EUR
Parasto Daļu skaits	105 292	105 292
Nominālvērtība	€ 1.00	€ 1.00
Pamatkapitāls kopā	<u>105 292</u>	<u>105 292</u>

(11) Parādi piegādātājiem un darbuņēmējiem

	<u>31.12.2020</u>	<u>31.12.2019</u>
	EUR	EUR
Pārējie piegādātāji	610	1 317
Kopā	<u>610</u>	<u>1 317</u>

(12) Nodokļi un sociālās nodrošināšanas maksājumi

	Atlikums 31.12.2019	Aprēķināts 2020	Samaksāts 2020	Atlikums 31.12.2020
	EUR	EUR	EUR	EUR
Iedzīvotāju ienākuma nodoklis		24594	24594	0
Sociālās apdrošināšanas obligātās		58380	58380	0
Uzņēmējdarbības riska nodeva		81	81	0
Kopā	0	83 055	83 055	0

Tai skaitā:	31.12.2019	31.12.2020
	EUR	EUR
Nodokļu pārmaxsa	0	0
Nodokļu parāds		0

(13) Uzkrātās saistības

	31.12.2020	31.12.2019
	EUR	EUR
Atvaļinājuma rezerve par neizmantotiem atvaļinājumiem	6 923	8 288
Kopā	6 923	8 288

Vispārīga informācija**(14) Uzņēmumā nodarbināto personu skaits**

	31.12.2020	31.12.2019
Vidējais uzņēmumā nodarbināto personu skaits gadā	19	19

(15) Personāla izmaksas

Izmaksu veids	31.12.2020	31.12.2019
Atlīdzība par darbu	168 693	169 436
Valsts sociālās apdrošināšanas iemaksas	39 950	40 098
Kopā	208 643	209 534

(16) Informācija par valdes locekles atlīdzību

Izmaksu veids	31.12.2020	31.12.2019
Atlīdzība par valdes locekles darbu	15 745	15 323
Valsts sociālās apdrošināšanas iemaksas	3 355	3 265
Uzņēmējdarbības riska nodeva	4	4
Kopā	19 104	18 592

(17) Notikumi pēc bilances datuma

Laika periodā starp pārskata gada pēdējo dienu un dienu, kad valde paraksta gada pārskatu, nav notikumu, kas ietekmētu 2020.gada saimnieciski finansiālās darbības rezultātus.

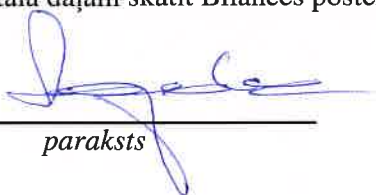
(18)

Pamatojoties pēc Gada pārskatu un konsolidēto gada pārskatu likuma 56. pantu kas nosaka, ka mikrosabiedrībai atļauts nesagatavot vadības ziņojumu, ja tā informāciju par savu daļu kopumu sniedz finanšu pārskata pielikumā.

SIA "Zemgales mutes veselības centrs ir mikrosabiedrība, jo tās bilances kopsumma nesasniedz 350 000 EUR un Neto apgrozījums ir mazāks par par 700 000 EUR.

Informāciju par Pamatkapitāla daļām skatīt Bilances posteņu skaidrojuma 10.piezīmē.

MIRDZA LAZDA




paraksts

2021.gada 12.februāris

Pārskatu sagatavoja:

Sandra Sīmane
grāmatvede



paraksts